

Podstawowe informacje



Dane techniczne projektu

Całkowita powierzchnia	148.10 m²
Powierzchnia użytkowa	111.80 m²
Powierzchnia zabudowy	143 m²
Powierzchnia dachu	215 m²
Kubatura	494 m³
Wymiary budynku	11.80 x 12.20 m
Kąt nachylenia	30°
Wysokość budynku	7.80 m
Wymiary działki	19.80 x 21.30 m




Opis projektu

Skromny dom jednorodzinny, parterowy dla 4-5-cio osobowej rodziny o praktycznej funkcji. Na małej powierzchni rozwiązano podział na strefę nocną i dzienną. Centralną część domu zajmuje pomieszczenie techniczne nie wymagające oświetlenia światłem dziennym. Na poddasze, które można indywidualnie zagospodarowania w dalszym etapie budowy prowadzą wygodne drewniane schody. Na poddaszu jest ok. 34m² powierzchni o wysokości ponad 1,9m do indywidualnego zagospodarowania... Sprawdź inne projekty domów - Zapraszamy !

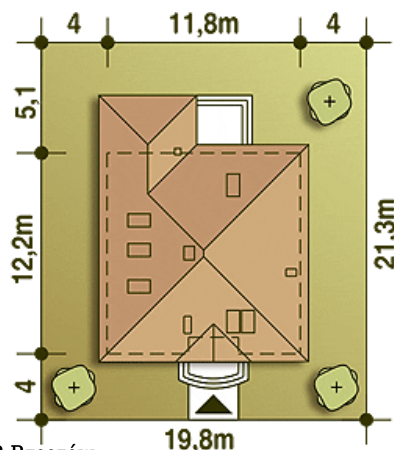
Elewacje



Przekrój



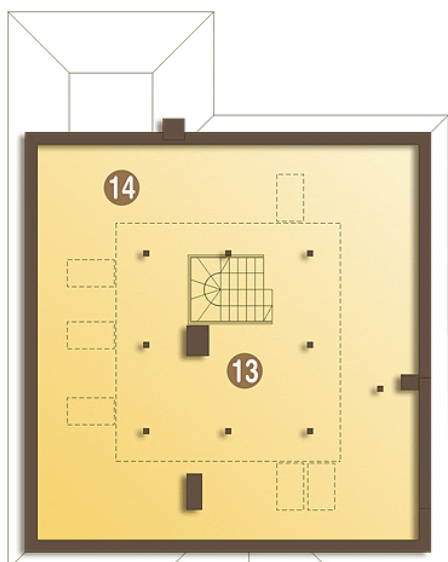
Sytuacje



Rzuty

Parter 114.10 m²

Wiatrołap	3.70 m ²
Łazienka	5.90 m ²
Pokój	13.00 m ²
Schody	3.80 m ²
WC	1.90 m ²
Hol	5.80 m ²
Pom. techniczne*	2.20 m ²
Kuchnia, Jadalnia	13.30 m ²
Salon	35.10 m ²
Pokój	10.30 m ²
Korytarz	4.20 m ²
Pokój	14.90 m ²


Piętro 34 m²

Poddasze*	34.00 m ²
-----------	----------------------