

## Podstawowe informacje



## Dane techniczne projektu

|                               |                             |
|-------------------------------|-----------------------------|
| <b>Całkowita powierzchnia</b> | <b>113.98 m<sup>2</sup></b> |
| <b>Powierzchnia użytkowa</b>  | <b>113.98 m<sup>2</sup></b> |
| <b>Powierzchnia zabudowy</b>  | <b>98.26 m<sup>2</sup></b>  |
| <b>Powierzchnia dachu</b>     | <b>140 m<sup>2</sup></b>    |
| <b>Kubatura</b>               | <b>365.79 m<sup>3</sup></b> |
| <b>Wymiary budynku</b>        | <b>12.90 x 7.20 m</b>       |
| <b>Kąt nachylenia</b>         | <b>44°</b>                  |
| <b>Wysokość budynku</b>       | <b>7.50 m</b>               |
| <b>Wymiary działki</b>        | <b>20.90 x 17.20 m</b>      |



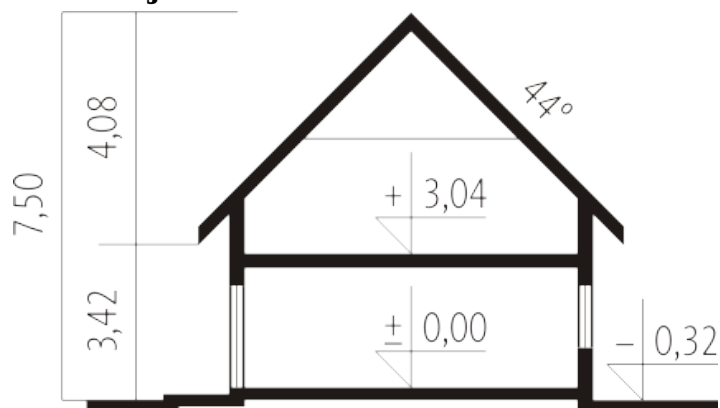
## Opis projektu

Dom z użytkowym poddaszem niepodpiwniczony przeznaczony dla 5-osobowej rodziny. Strefę dzienną stanowi kuchnia jadalnia oraz pokój dzienny. Na parterze znajduje się też sypialnia rodziców i łazienka. Pozostała część strefy nocnej znajduje się na poddaszu gdzie zaprojektowano trzy sypialnie łazienkę i garderobę.

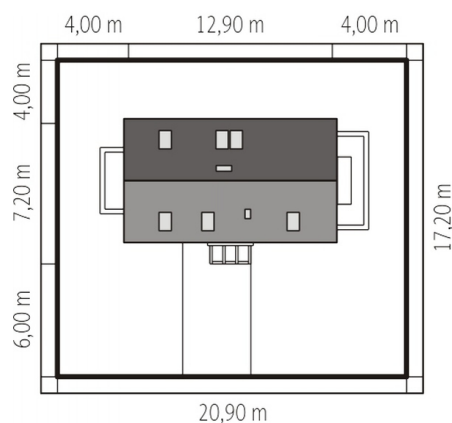
## Elewacje

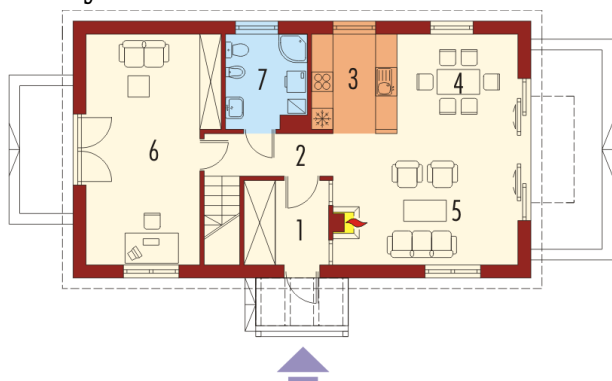


## Przekrój

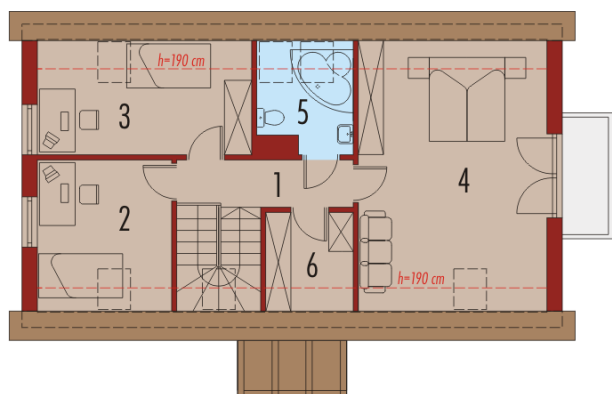


## Sytuacje



**Rzuty**

**Parter 73.82 m<sup>2</sup>**

|               |                      |
|---------------|----------------------|
| Wiatrołap     | 5.23 m <sup>2</sup>  |
| Hol           | 6.65 m <sup>2</sup>  |
| Kuchnia       | 6.48 m <sup>2</sup>  |
| Jadalnia      | 9.19 m <sup>2</sup>  |
| Pokój dzienny | 18.59 m <sup>2</sup> |
| Pokój         | 22.18 m <sup>2</sup> |
| Łazienka      | 5.50 m <sup>2</sup>  |


**Poddasze 40.16 m<sup>2</sup>**

|           |                      |
|-----------|----------------------|
| Korytarz  | 4.96 m <sup>2</sup>  |
| Pokój     | 7.42 m <sup>2</sup>  |
| Pokój     | 6.35 m <sup>2</sup>  |
| Sypialnia | 16.96 m <sup>2</sup> |
| Łazienka  | 2.51 m <sup>2</sup>  |
| Garderoba | 1.96 m <sup>2</sup>  |