

Podstawowe informacje




Dane techniczne projektu

Całkowita powierzchnia	480.37 m²
Powierzchnia użytkowa	303.52 m²
Powierzchnia zabudowy	243.95 m²
Kubatura	1 m³
Wymiary budynku	16.89 x 26.48 m
Kąt nachylenia	30°
Wymiary działki	24.79 x 33.48 m

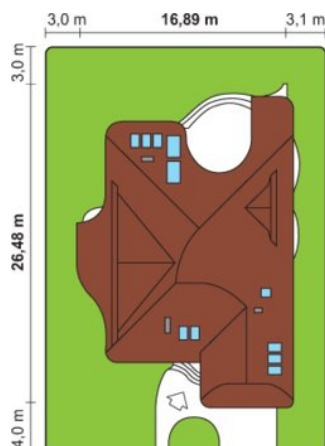
Opis projektu

Budynek parterowy z poddaszem użytkowym, niepodpiwniczony. Garaż znajduje się w obrysie budynku. W budynku część dzienną zlokalizowano na parterze. Pokój dzienny z kominkiem, sąsiaduje bezpośrednio z oranżerią. Przestronny hall połączony jest z pokojem dziennym w którego sąsiedztwie zlokalizowano gabinet i kuchnię z jadalnią. Na parterze znajduje się również pokój gościnny. Strefa nocna przeznaczona jest wyłącznie dla domowników, zaprojektowano trzy sypialnie, saunę oraz pokój sportowy.

Elewacje



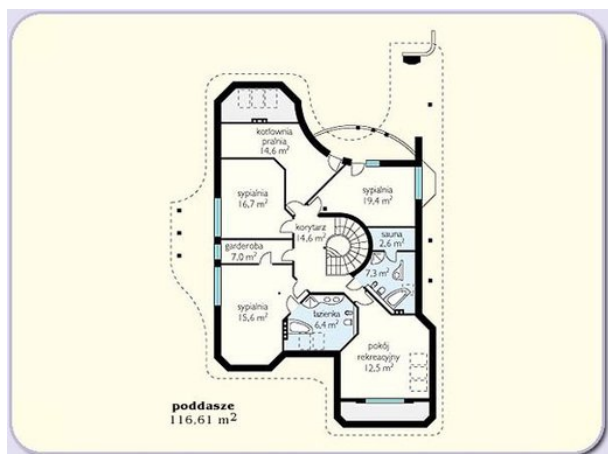
Sytuacje



Rzuty

Parter 186.80 m²

Wiatrołap	5.70 m ²
Pokój	14.40 m ²
Łazienka	6.20 m ²
Garderoba	6.90 m ²
Garaż	36.50 m ²
Toaleta	1.80 m ²
Spizarnia	3.80 m ²
Kuchnia	14.80 m ²
Jadalnia	18.00 m ²
Salon	37.20 m ²
Oranżeria	9.50 m ²
Hol	16.40 m ²
Gabinet	11.60 m ²
Pom. gospodarcze	4.00 m ²


Poddasze 116.70 m²

Korytarz	14.60 m ²
Pokój rekreacyjny	12.50 m ²
Łazienka	6.40 m ²
Sypialnia	15.60 m ²
Garderoba	7.00 m ²
Sypialnia	16.70 m ²
Kotłownia z pralnią	14.60 m ²
Sypialnia	19.40 m ²
Sauna	2.60 m ²
Łazienka	7.30 m ²