

Podstawowe informacje



Dane techniczne projektu

Całkowita powierzchnia	231.20 m²
Powierzchnia użytkowa	127.40 m²
Powierzchnia zabudowy	119.20 m²
Powierzchnia dachu	228 m²
Kubatura	635 m³
Wymiary budynku	14.65 x 9.10 m
Kąt nachylenia	38°
Wysokość budynku	7.70 m
Wymiary działki	22.65 x 17.10 m



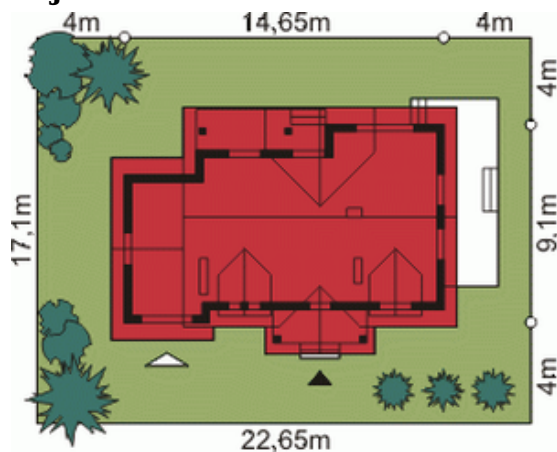
Opis projektu

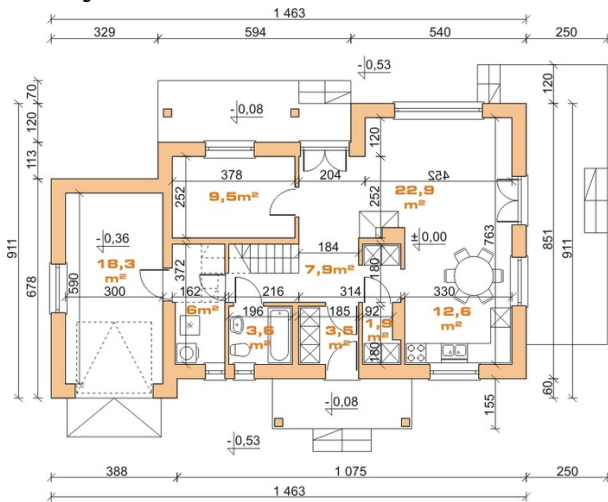
Dom jednorodzinny o prostej konstrukcji, parterowy z użytkowym poddaszem. Mimo niewielkich gabarytów, dom zapewnia wygodny układ funkcjonalny wnętrza z pomieszczeniami takimi jak garderoba, spiżarnia, kotłownia połączona z pralnią i garaż, które ułatwiają jego eksploatację. A wszystko to zmieszczone na możliwie najmniejszej powierzchni zachowując jednocześnie jego funkcjonalny charakter. Projekt gotowy Dom przy Modrzewiowej. Z zewnątrz Elewacja utrzymana w jasnej tonacji. Całość zdobi dachówka w tradycyjnym kolorze naturalnej ceramiki (ze względów ekonomicznych m...

Elewacje

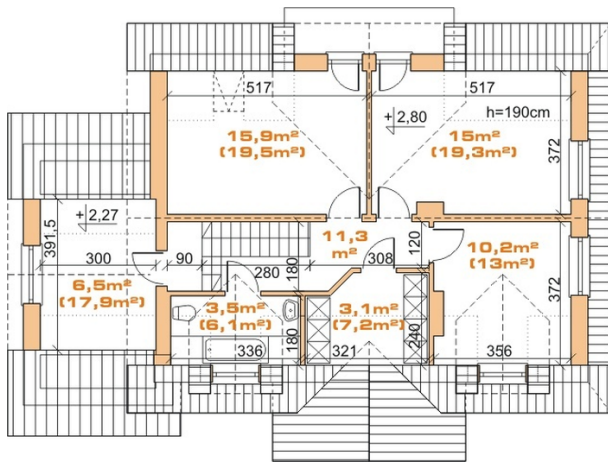


Sytuacje



Rzuty

Parter 67.90 m²

Wiatrołap	3.50 m ²
Hall	7.90 m ²
Spizarnia	1.90 m ²
Kuchnia	12.60 m ²
Pokój dzienny	22.90 m ²
Pokój	9.50 m ²
Łazienka	3.60 m ²
Kotłownia + pralnia	6.00 m ²
Garaż	18.30 m ²


Poddasze 65.50 m²

Hall + schody	11.30 m ²
Pokój	6.50 m ²
Łazienka	3.50 m ²
Garderoba	3.10 m ²
Pokój	10.20 m ²
Pokój	15.00 m ²
Pokój	15.90 m ²