

## Podstawowe informacje



## Dane techniczne projektu

<b>Całkowita powierzchnia</b>	<b>148.10 m<sup>2</sup></b>
<b>Powierzchnia użytkowa</b>	<b>111.80 m<sup>2</sup></b>
<b>Powierzchnia zabudowy</b>	<b>143 m<sup>2</sup></b>
<b>Powierzchnia dachu</b>	<b>215 m<sup>2</sup></b>
<b>Kubatura</b>	<b>494 m<sup>3</sup></b>
<b>Wymiary budynku</b>	<b>11.80 x 12.20 m</b>
<b>Kąt nachylenia</b>	<b>30°</b>
<b>Wysokość budynku</b>	<b>7.80 m</b>
<b>Wymiary działki</b>	<b>19.80 x 21.30 m</b>




## Opis projektu

Skromny dom jednorodzinny, parterowy dla 4-5-cio osobowej rodziny o praktycznej funkcji. Na małej powierzchni rozwiązano podział na strefę nocną i dzienną. Centralną część domu zajmuje pomieszczenie techniczne nie wymagające oświetlenia światłem dziennym. Na poddasze, które można indywidualnie zagospodarowania w dalszym etapie budowy prowadzą wygodne drewniane schody. Na poddaszu jest ok. 34m<sup>2</sup> powierzchni o wysokości ponad 1,9m do indywidualnego zagospodarowania... Sprawdź inne projekty domów - Zapraszamy !

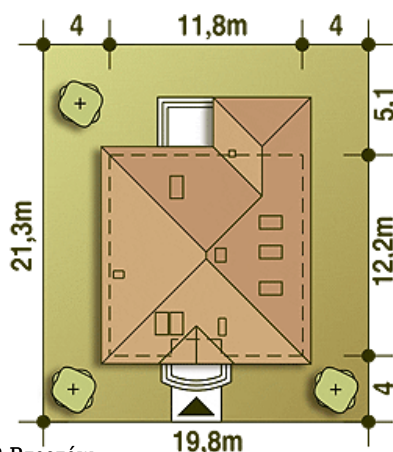
## Elewacje



## Przekrój



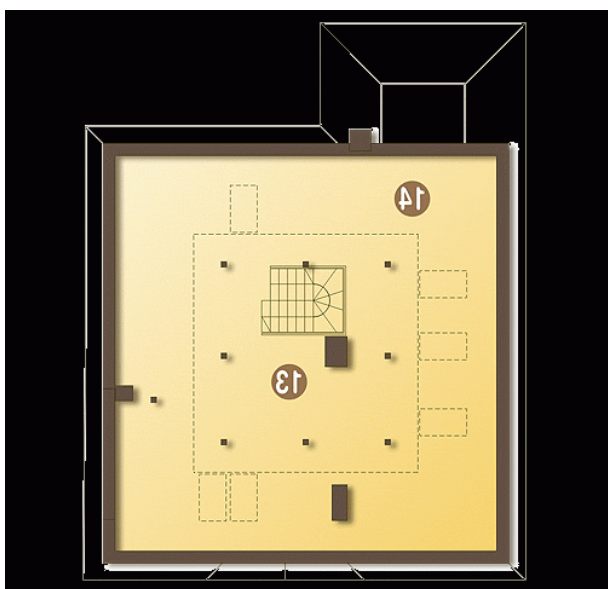
## Sytuacje



**Rzuty**

**Parter 114.10 m<sup>2</sup>**

Wiatrołap	3.70 m <sup>2</sup>
Łazienka	5.90 m <sup>2</sup>
Pokój	13.00 m <sup>2</sup>
Schody	3.80 m <sup>2</sup>
WC	1.90 m <sup>2</sup>
Hol	5.80 m <sup>2</sup>
Pom. techniczne*	2.20 m <sup>2</sup>
Kuchnia, Jadalnia	13.30 m <sup>2</sup>
Salon	35.10 m <sup>2</sup>
Pokój	10.30 m <sup>2</sup>
Korytarz	4.20 m <sup>2</sup>
Pokój	14.90 m <sup>2</sup>


**Piętro 34 m<sup>2</sup>**

Poddasze*	34.00 m <sup>2</sup>
-----------	----------------------