


Podstawowe informacje



Dane techniczne projektu

Całkowita powierzchnia	138.80 m²
Powierzchnia użytkowa	132.90 m²
Powierzchnia zabudowy	182.70 m²
Powierzchnia dachu	233 m²
Kubatura	559.10 m³
Wymiary budynku	17.10 x 10.70 m
Kąt nachylenia	25°
Wysokość budynku	6.30 m
Wymiary działki	25.10 x 18.70 m



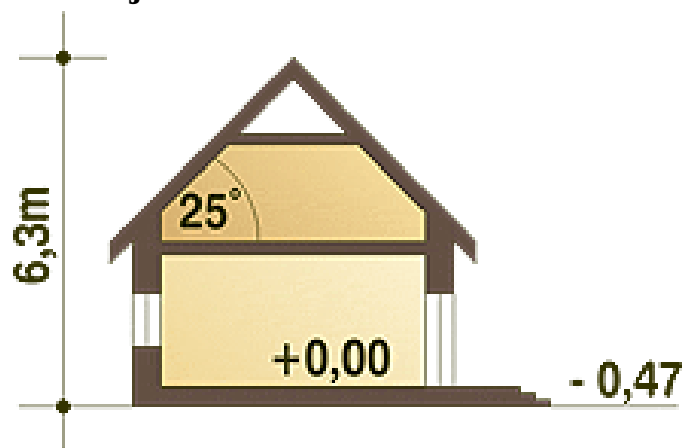
Opis projektu

Komfortowy, wygodny parterowy dom dla 4-5-cio osobowej rodziny z rozbudowaną częścią indywidualną. Przeznaczony na dużą działkę domek Basia zaprojektowany został z myślą o stworzeniu zacisza rodzinnego i komfortu w strefie tzw. "nocnej". Wygodne i przestronne wnętrze podzielono na strefę wspólną i indywidualną umożliwiając rodzinie odpowiedni wypoczynek. Kominek wewnętrzny jest dodatkową atrakcją. Sprawdź inne projekty domów - Zapraszamy !

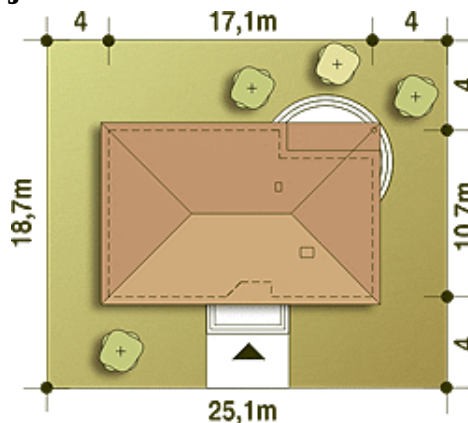
Elewacje



Przekrój



Sytuacje



Rzuty

Parter 138.80 m²

Wiatrołap	3.60 m ²
Kuchnia + Jadalnia	9.00 m ²
WC	1.80 m ²
Pom. tech.*	5.70 m ²
Hol	7.50 m ²
Korytarz	6.40 m ²
Gabinet	11.00 m ²
Pokój	19.20 m ²
Łazienka	6.60 m ²
Pokój	18.80 m ²
Pokój	21.30 m ²
Salon	27.90 m ²