

Podstawowe informacje



Dane techniczne projektu

Całkowita powierzchnia	158.38 m²
Powierzchnia użytkowa	125.63 m²
Powierzchnia zabudowy	152.08 m²
Powierzchnia dachu	268.91 m²
Kubatura	621.16 m³
Wymiary budynku	16.80 x 9.90 m
Kąt nachylenia	42°
Wysokość budynku	9 m
Wymiary działki	24.80 x 21.70 m

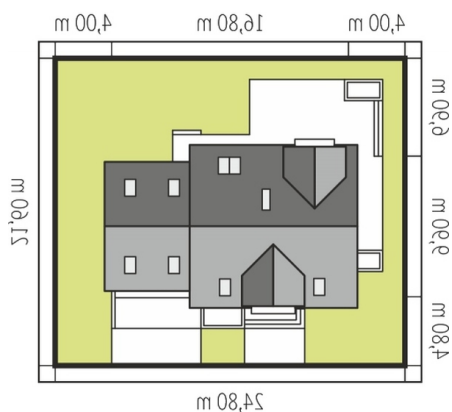


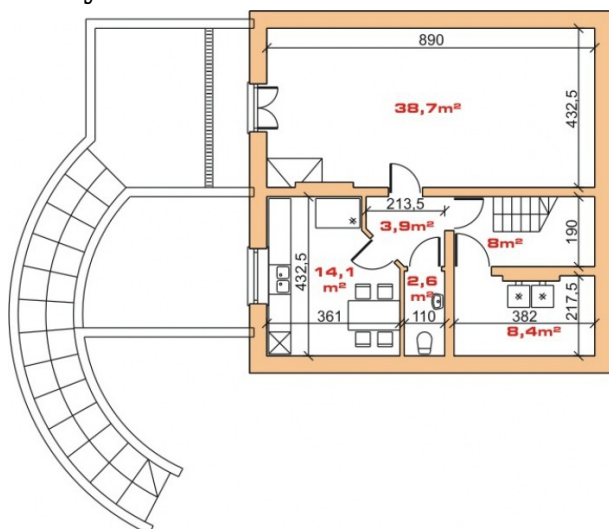
Opis projektu

Elewacje

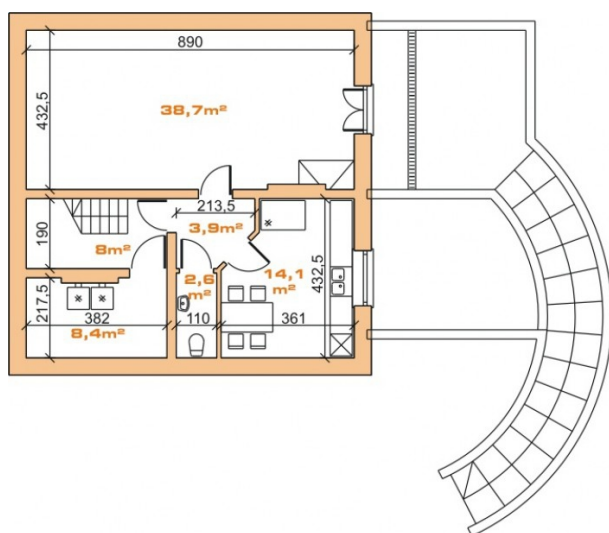


Sytuacje



Rzuty

Parter 80.61 m²

Wiatrołap	3.75 m ²
Garaż	39.52 m ²
Hol + schody	4.31 m ²
Kuchnia	10.73 m ²
Spizarnia	1.73 m ²
Pokój dzienny + jadalnia	27.05 m ²
Gabinet	10.66 m ²
Toaleta	2.66 m ²
Korytarz	9.32 m ²
Kotłownia	10.40 m ²


Poddasze 77.77 m²

Komunikacja	6.93 m ²
Sypialnia	18.12 m ²
Garderoba	2.58 m ²
Sypialnia	10.81 m ²
Sypialnia	10.99 m ²
Łazienka	8.43 m ²
Strych	19.91 m ²