

## Podstawowe informacje



## Dane techniczne projektu

|                               |                             |
|-------------------------------|-----------------------------|
| <b>Całkowita powierzchnia</b> | <b>9.11 m<sup>2</sup></b>   |
| <b>Powierzchnia użytkowa</b>  | <b>39.44 m<sup>2</sup></b>  |
| <b>Powierzchnia zabudowy</b>  | <b>47.15 m<sup>2</sup></b>  |
| <b>Powierzchnia dachu</b>     | <b>83 m<sup>2</sup></b>     |
| <b>Kubatura</b>               | <b>137.52 m<sup>3</sup></b> |
| <b>Wymiary budynku</b>        | <b>6.30 x 7.50 m</b>        |
| <b>Kąt nachylenia</b>         | <b>34°</b>                  |
| <b>Wysokość budynku</b>       | <b>5.21 m</b>               |
| <b>Wymiary działki</b>        | <b>13.30 x 17.50 m</b>      |

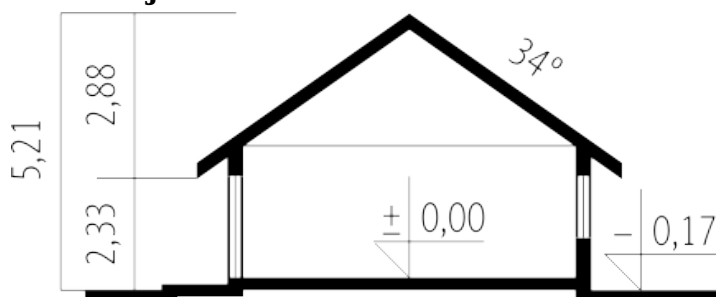
## Opis projektu

Garaż dwustanowiskowy z szeroką bramą wjazdową oraz pomieszczeniem gospodarczym dostępnym zarówno z zewnątrz, jak i od wewnątrz budynku. Zwarta bryła garażu G7 doskonale wpisze się w przestrzeń każdej działki, zajmując jej niewielką powierzchnię - znakomicie komponuje się z domami zarówno w stylu tradycyjnym, jak i nowoczesnym. Atrakcyjna linia dachu z charakterystyczną falą gustownie podkreśla elegancki charakter budynku. Dużym atutem garażu G7 jest także pomieszczenie gospodarcze, które może stać się ulubionym azylem domowego majsterkowicza lub praktycznym schow...

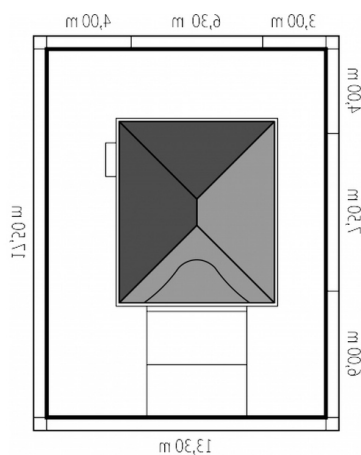
## Elewacje



## Przekrój

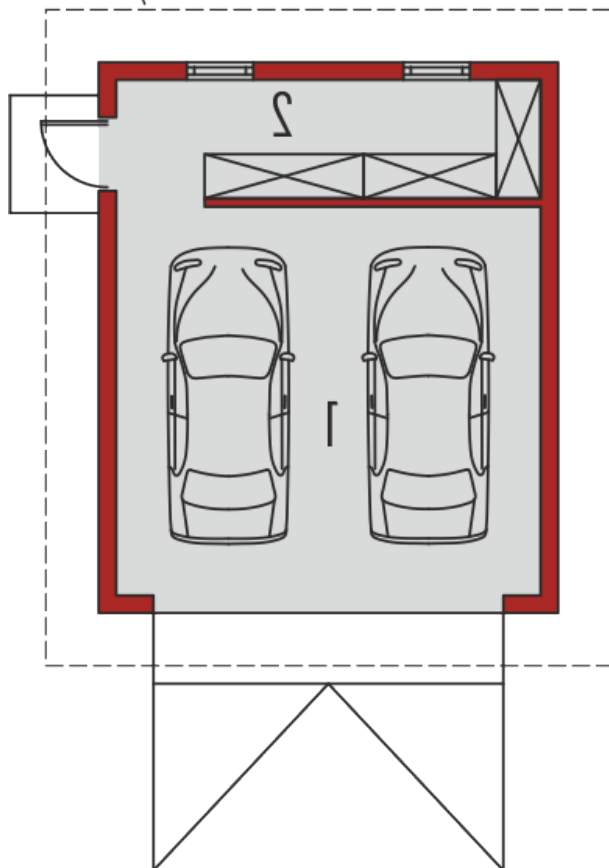


## Sytuacje



**Rzuty**

linia opisywana

**Parter 9.11 m<sup>2</sup>****Garaż**30.33 m<sup>2</sup>**Pom. gospodarcze**9.11 m<sup>2</sup>