

Podstawowe informacje



Dane techniczne projektu

Całkowita powierzchnia	12.47 m²
Powierzchnia użytkowa	33.45 m²
Powierzchnia zabudowy	44.33 m²
Powierzchnia dachu	65 m²
Kubatura	86.23 m³
Wymiary budynku	6.50 x 6.80 m
Kąt nachylenia	25°
Wysokość budynku	4.74 m
Wymiary działki	14.50 x 16.80 m

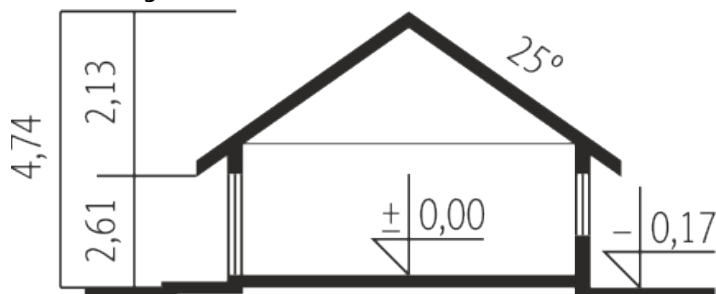
Opis projektu

Garaż jednostanowiskowy z toaletą oraz pomieszczeniem gospodarczym dostępnym zarówno z zewnątrz, jak i od wewnątrz budynku. Garaż G22 - praktyczny, estetyczny i funkcjonalny doskonale dopasuje się do każdej działki. Z myślą o inwestorach, którzy lubią majsterkować lub spędzać czas na pielęgnacji przydomowego ogrodu, w przestrzeni garażu zaplanowano wygodną toaletę. Doskonałym uzupełnieniem całości jest mini-taras oraz pergola - zaciszne miejsce na chwilę oddechu po trudach pracy. Bryła i styl wykończenia garażu harmonijnie skomponują się m.in. z domem Alberta G1. I...

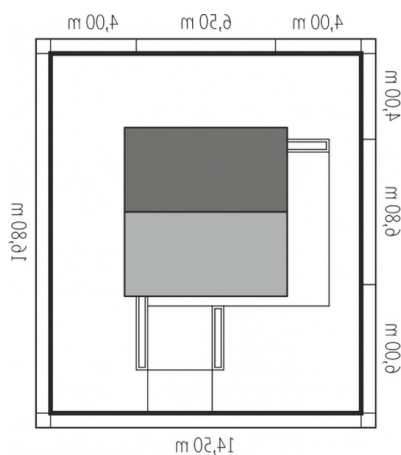
Elewacje



Przekrój

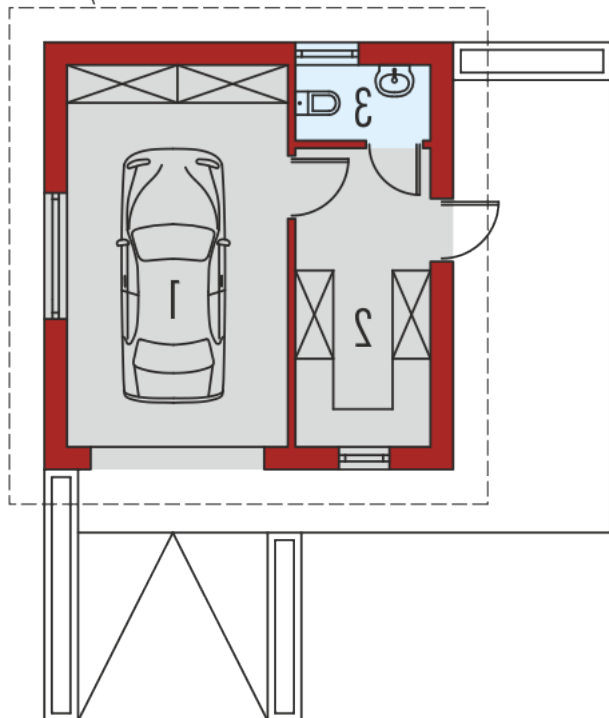


Sytuacje



Rzuty

ul. Wrzesława 6, 35-302 Rzeszów

**Parter 12.47 m²**

Garaż	20.98 m ²
Pom. gospodarcze	9.98 m ²
Toaleta	2.49 m ²