

## Podstawowe informacje



## Dane techniczne projektu

<b>Całkowita powierzchnia</b>	<b>73.80 m<sup>2</sup></b>
<b>Powierzchnia użytkowa</b>	<b>60.50 m<sup>2</sup></b>
<b>Powierzchnia zabudowy</b>	<b>46.90 m<sup>2</sup></b>
<b>Powierzchnia dachu</b>	<b>115.30 m<sup>2</sup></b>
<b>Kubatura</b>	<b>274.80 m<sup>3</sup></b>
<b>Wymiary budynku</b>	<b>6.60 x 7.10 m</b>
<b>Kąt nachylenia</b>	<b>45°</b>
<b>Wysokość budynku</b>	<b>7.14 m</b>
<b>Wymiary działki</b>	<b>13.60 x 15.10 m</b>



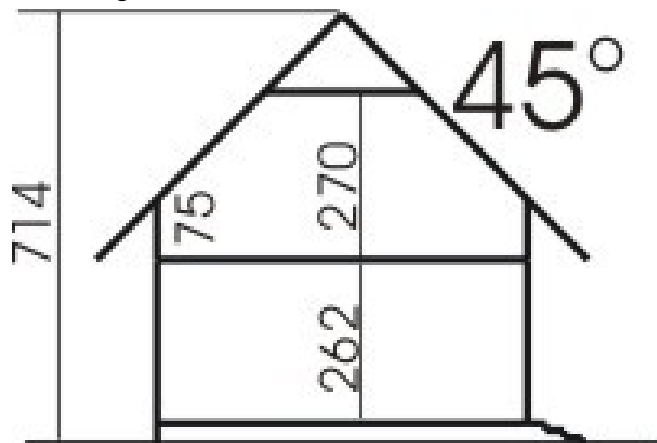
## Opis projektu

Dom jednorodzinny z poddaszem użytkowym. Budynek przekryty dachem dwuspadowym.

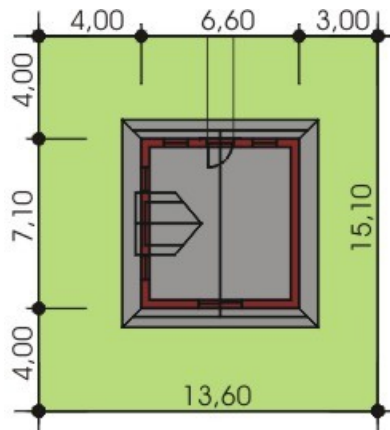
## Elewacje

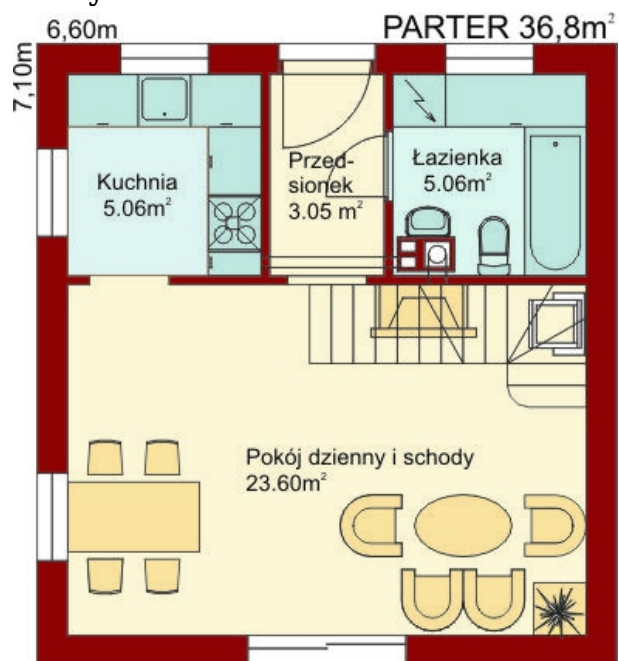


## Przekrój



## Sytuacje



**Rzuty****PODDASZE 35,9/23,4m<sup>2</sup>**